POHLED A

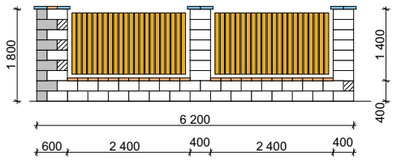

POHLED B

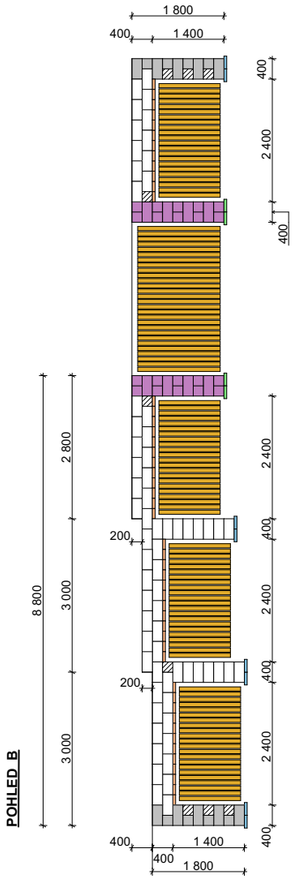

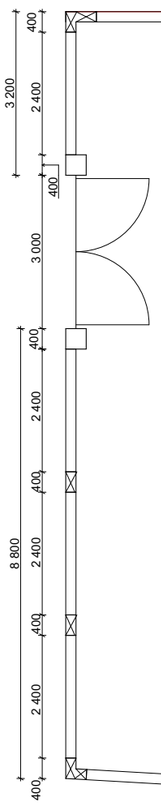

LEGENDA:

- KBF 20 - 7 B
- KBF 20 - 7 BP
- KBF 20 - 5 B
- KBF 40 - 9 B
- KB sh - 40 B 250
- KB ps-20 B 200
- KB ps-20 B 250

VÝKAZ MATERIÁLU:

MATERIÁL:	BARVA:	KS:
KBF 20 - 7 B	červená	415
KBF 20 - 7 BP	červená	41
KBF 40 - 9 B	červená	18
KBF 20 - 5 B	červená	45
KB ps - 20 B 250	červená	56
KB ps-20B200	červená	252
KB sh - 40 B 250	červená	4
KB ZB 20	přírodní	160
KB ZB 40	přírodní	4
Držák plotového pole průběžný, dl. 630mm		24
Držák plotového pole koncový		40

Výkaz materiálu uvažován bez rezervy!

POZNÁMKY:

1) Tvarovky PlayBlok jsou určeny pro vyzdívání na sucho, bez nutnosti použití malty. Tvarovky jsou ukládany na běhounovou vazbu a spáry jsou tvořeny fazetkami tvarovek.

2) Sloupky nutné vyztužit betonářskou výztuží, která bude kotvena až do základového pasu na minimální délku 40krát Ø výztuže. Pro sloupky doporučuji použít výztuž 4krát R12. Stěny doporučuji použít výztuž 1krát R10 do každé druhé dutiny. Pro podezdívku doporučuji použít výztuž 1krát R8 do každé druhé dutiny.

3) Sloupky budou v dutinách vyplněny betonovou směsí, plotová stěna bude vyplněná betonovou směsí v každé druhé dutině a plotová podezdívka bude vyplněna betonovou směsí v každé druhé dutině. Betonová směs musí být o minimální pevnostní třídy C20/25. Doporučuji použít Výplňový beton KB-BLOK systém, který obsahuje optimální poměr složení, plastifikační a jiné chemické příměsy.

4) Plotové stříšky budou lepeny mrazuvzdorným flexibilním lepidlem a styčné spáry budou utěsněny pomocí transparentního silikonu. Nebo lze použít speciální zdící směs.

5) V místě zasypání tvarovek zeminou doporučuji vložení nopové folie , nebo hydroizolačního pásu. Plotová stěna musí být izolována od zemní vlhkosti a to v první spáře nad úrovní okolní zeminy. pro izolaci lze použít jak asfaltové pásy tak i hydroizolační nátěry.

6) Po výstavbě je možné ošetřit zdivo hydrofobním nátěrem, který zvýší vodoodpudivé vlastnosti povrchu. Sníží se tak riziko možného znečištění povrchu z okolního provozu.

7) Dilatační spáry provést po maximální vzdálenosti 6bm. Dilatační úseky je možné prodloužit vložením vodorovné výztuže, kterou určuje statik.

8) Návrh proveden na základě informací od zákazníka, Nejedná se o prováděcí dokumentaci, ale pouze pro orientační návrh pro zpracování cenové nabídky. Množství materiálu se může změnit na základě skutečných okolností na stavbě při její realizaci.

9) Nejedná se jak o prováděcí dokumentaci tak ani o statický posudek.. Nejsou známe místní podmínky.

10) Dodržujte technologické předpisy KB-BLOK systém, s.r.o..

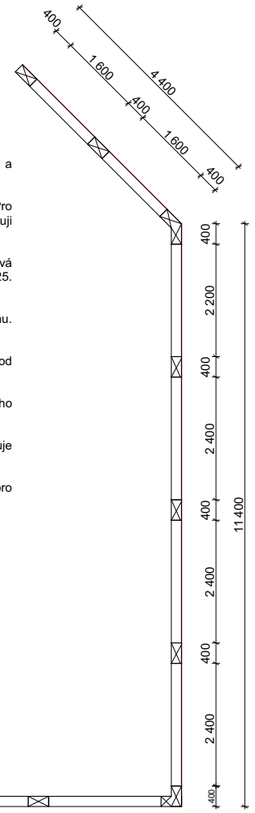

POHLED E

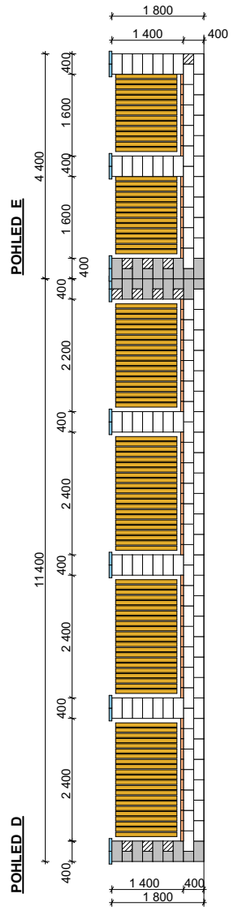

POHLED D

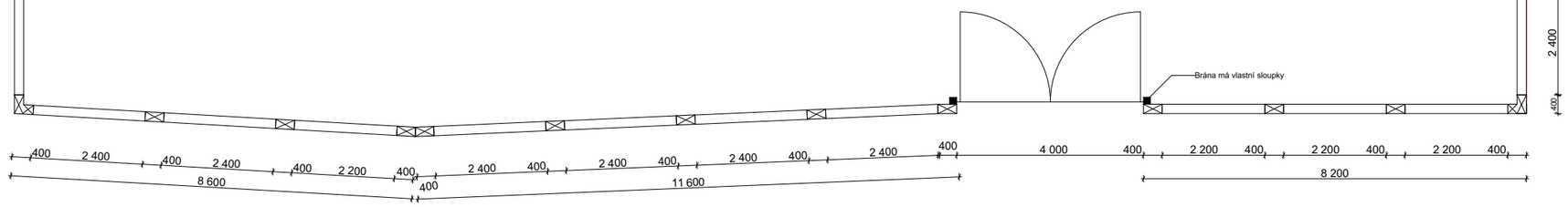

POHLED C

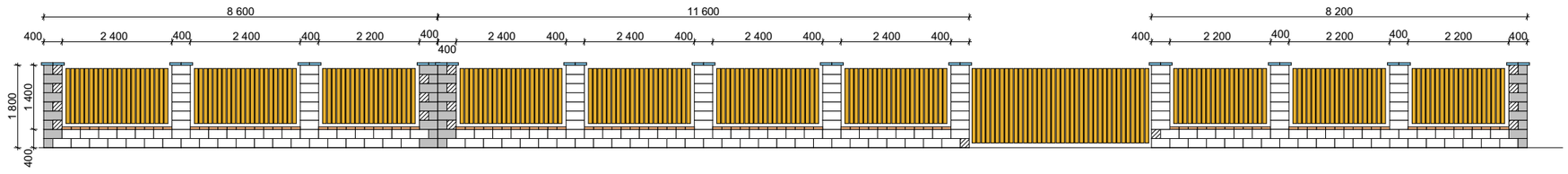

KB BLOK systém, s.r.o.
Technické oddělení

Postoloprty - průmyslová zóna
Masarykova 635
439 42 Postoloprty

vypracoval: Ing. Barbora Bláhová (blahovab@kb-blok.cz)

datum: 07.08.2018	měřítko:	formát: A3
zákazník, adresa: p.Mityska - Liběšice u mostu čp.44		
tel.: 736 507 752	email: mityskao@seznam.cz	
akce: Oplocení Playblok		
název výkresu: Rozvinuté pohledy + půdorys		