v.č. : 008

RODINNÝ DŮM

NOVA 101/38° – P

(RD BEZ PODSKLEPENÍ)

POHLEDY M 1:100

POHLED ZAHRADNÍ

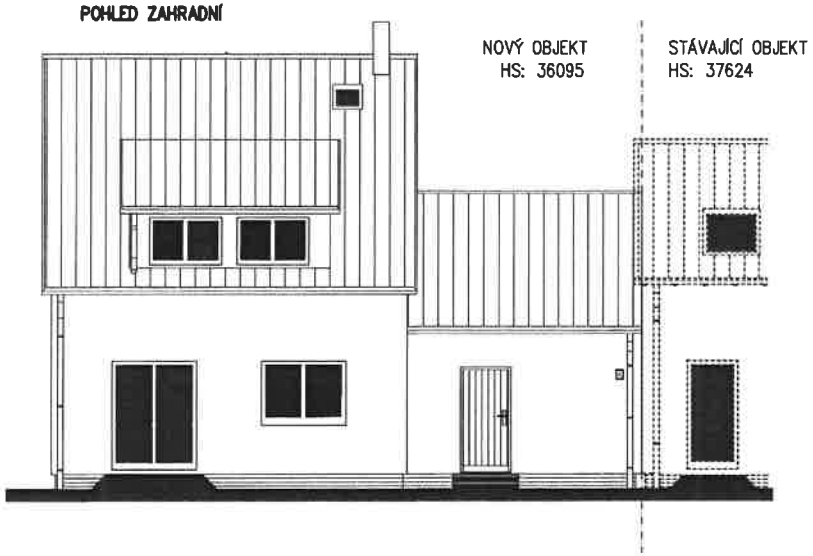

POHLED BOČNÍ

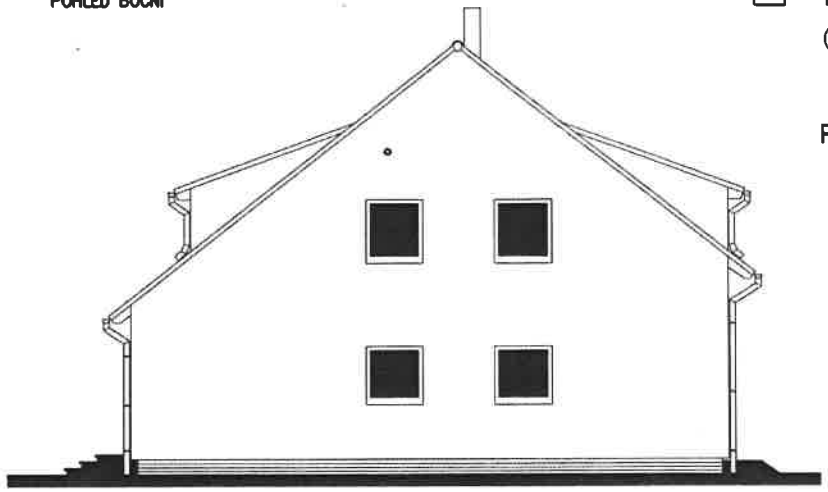

POHLED ULIČNÍ

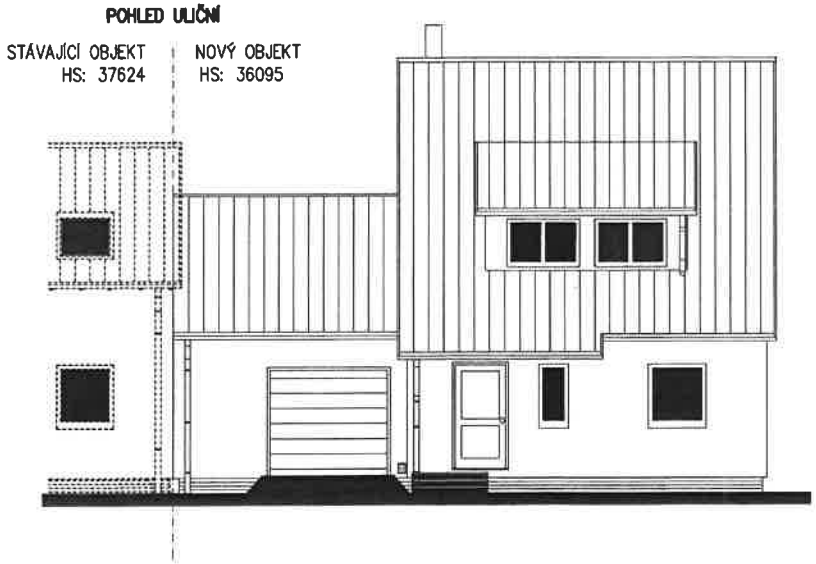

POHLED BOČNÍ (PRAVÝ)

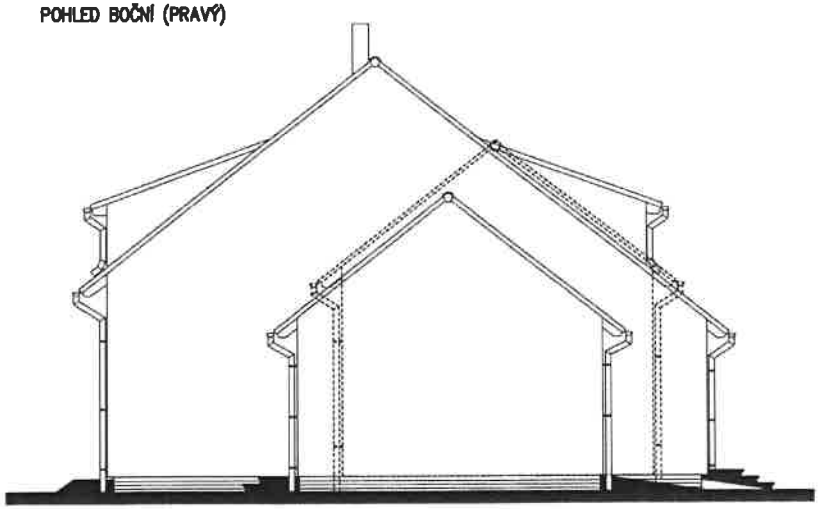

S.O. I.
SCHODY N723
MODEL 2014

Autorizovaný inženýr	[redacted]	Zpracovatel RD RÝMAŘOV
		Projekt
Vypracoval	[redacted]	Datum: 3/2015
Investor–stavebník	[redacted]	Číslo HS: 36 095

v.č. : 011

RODINNÝ DŮM

NOVA 101/38° + ATYP G

(RD BEZ PODSKLEPENÍ)

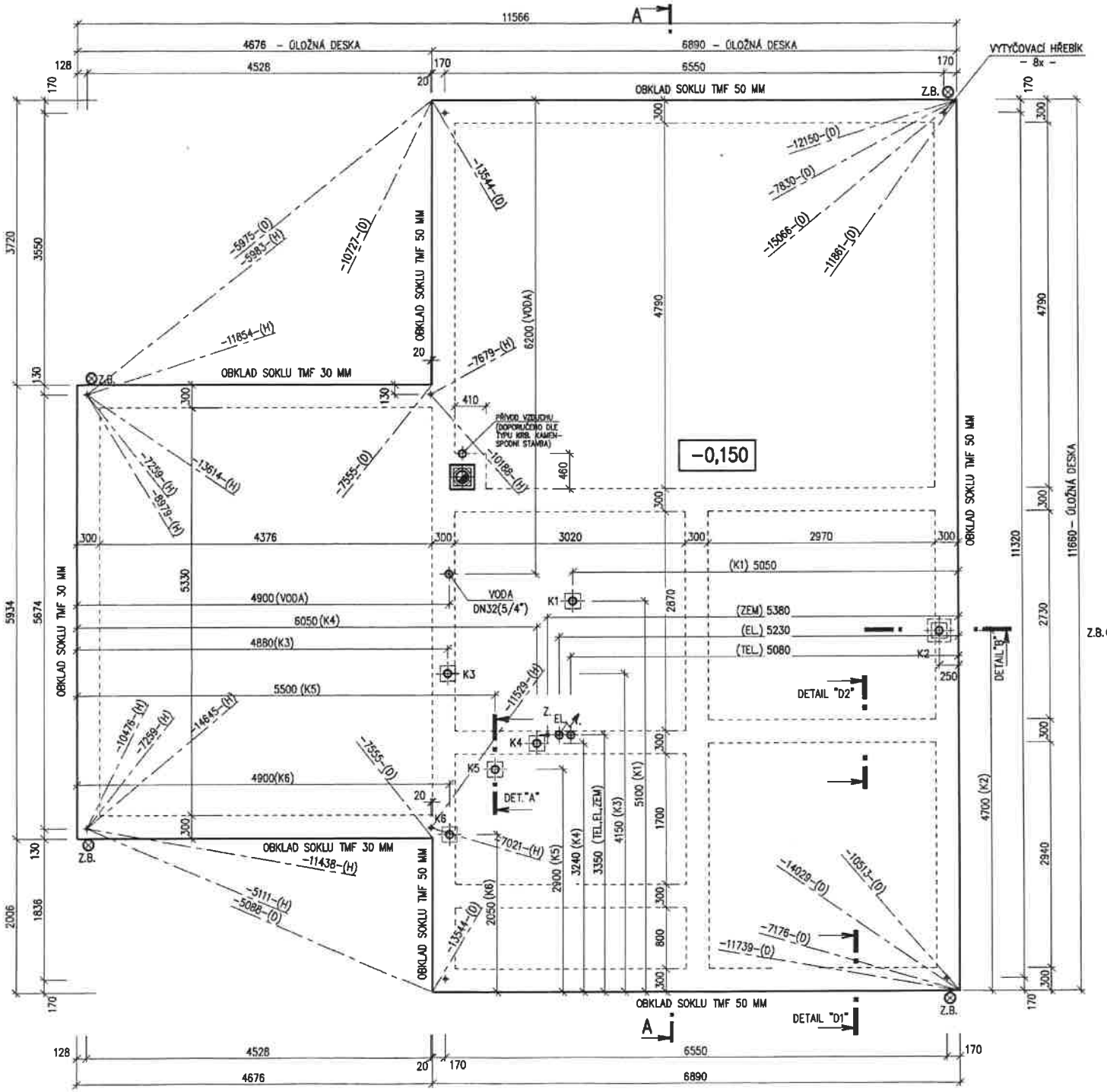

PŮDORYS ZÁKLADOVÉ DESKY

M 1:50

POZNÁMKA

OBVODOVÉ ROZMĚRY ÚLOŽNÉ DESKY	+15 mm
(BEZ VNĚJŠÍCH ÚPRAV)	: – 0 mm
PRAVOÚHLOST STAVBY – DÉLKA DIAGONÁLY	: +20 mm
OSY INSTALAČNÍCH PROSTUPŮ	: ±15 mm
VODOROVNOST ÚL. DESKY – MAX. VÝŠKOVÝ ROZDÍL	: 15 mm
– MAX. VÝŠKOVÝ ROZDÍL NA DÉLCE 2,0 m	: 8 mm

ŘEZ A–A' + DETAILY PROVEDENÍ ÚLOŽNÉ DESKY – VIZ VÝKRESY Č. 011a, 012a, 013a.

Z – ZEMNĚNÍ–POZINK. PÁS TL. MIN. 3mm, DL. 1,0m, MIN. 100mm², SMYČKA 25m (DLE ČSN 33 2000–5–54)

Z.B. ⊗ VÝVOD ZEMNÍCÍHO PÁSKU HROMOSVODU (v každém rohu objektu) (VÝVODY MUSÍBÝT OD SEBE VZDÁLENY MAX. 15 m)

HŘEBÍKY OSADÍ PRACOVNÍK RD PŘI PŘEJÍMCE ÚLOŽNÉ DESKY

PŘÍPOJKY ZTI, ELEKTRO, PLYN :

K1 – K6 – KANALIZACE DN 100

PŘÍPOJKA VODY – DN 32 (5/4") – CHRÁNIČKA DN 100

PŘÍPOJKA ELEKTRO – 230/400V, 50HZ, VÝVOD 2,5m NAD DESKU, CHRÁNIČKA DN 100

PŘÍPOJKA TELEFONU – CHRÁNIČKA DN 100

PŘESNÉ TRASY LEŽATÝCH ROZVODŮ TĚCHTO SÍTÍ JSOU ŘEŠENY VE VÝKRESE ZÁKLADŮ, KTERÝ VYPRACOVÁVÁ PROJEKTANT SPODNÍ STAVBY.

MODEL 2015

Autorizovaný inženýr	[redacted]	Zpracovatel [redacted]
		Projekt
Vypracoval	[redacted]	Datum: 3/2015
Investor–stavebník	[redacted]	Číslo HS: 36 095

PŘÍLOHA – v.č.: 012a

ÚLOŽNÁ DESKA – PŘÍLOHA K VÝKR. Č. 005,005a

DETAILY "D1, D2" M 1 : 10

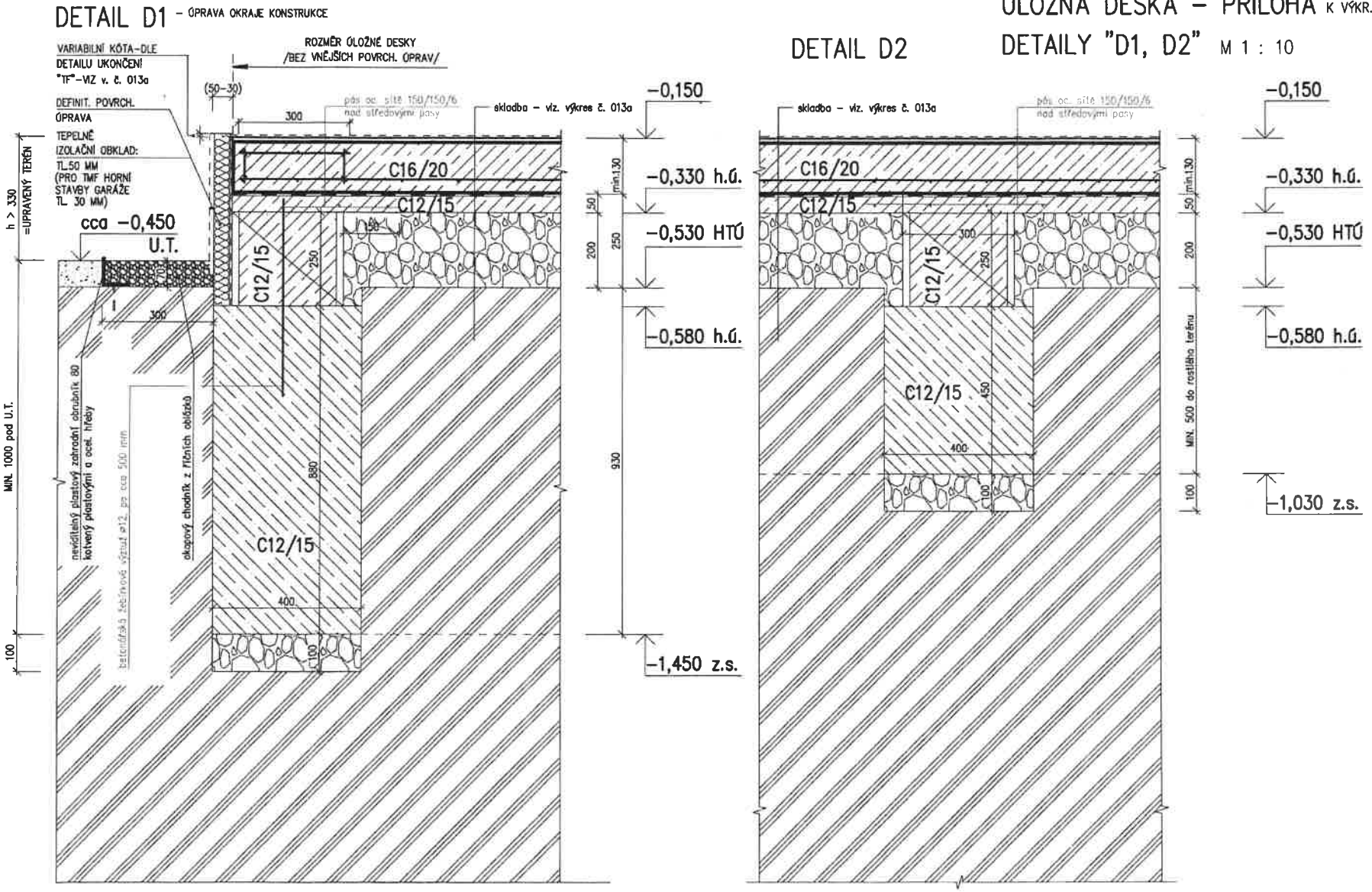

ZÁKLADY JSOU NAVRŽENY NA ÚNOSNOST ZÁKLADOVÉ SPÁRY

0,15 MPa.V PŘÍPADĚ ODLIŠNÝCH PODMÍNEK ZAKLÁDÁNÍ NUTNO

PROVÉST ÚPRAVU.

ZÁKLADOVÁ DESKA II. MIN. 130mm JE ARMOVÁNA SÍTÍ 150/150/8mm.PŘESAH SÍTÍ 20cm

NA ŽELEZOBETONOVOU ZÁKLADOVOU DESKU POUŽÍT BETON C16/20

PODSYPY PROVÁDĚT Z DRCENÉHO KAMENIVA A DŮKLADNĚ HUTNIT (0,2 MPa).NEJLÉPE POUŽÍT KAMENIVO 16-32-64.

PODSYP V TL. MIN.200mm POD DESKOU, 100mm POD PASY – PO DOHODĚ S PROJEKTANTEM SPODNÍ STAVBY A NA ZÁKLADĚ PODLOŽÍ A ZÁKLADOVÉ SPÁRY

MODEL 2015

Autorizovaný inženýr	[redacted]	Zpracovatel [redacted]
		Projekt
Vypracoval	[redacted]	Datum: 3/2015
Investor-staveniště	[redacted]	Číslo HS: 36 095

v.č.: 011a

ÚLOŽNÁ DESKA – DETAIL "A, B" – NAPOJENÍ KANALIZACE

(RD BEZ PODSKLEPENÍ)

PŮDORYS – DET. "A1":

M 1 : 10

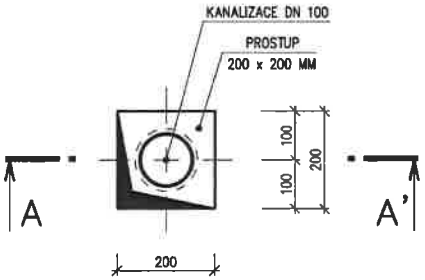

ŘEZ A–A

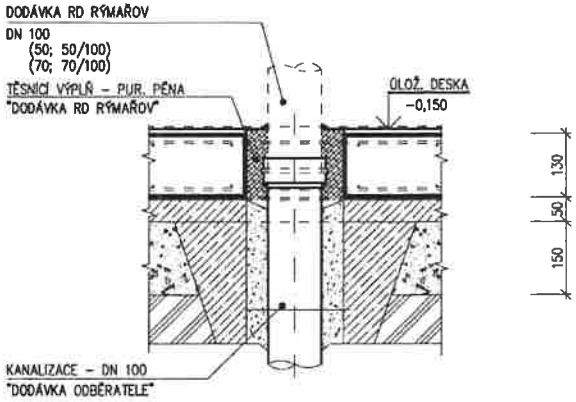

PŮDORYS – DET. "B1":

M 1 : 10

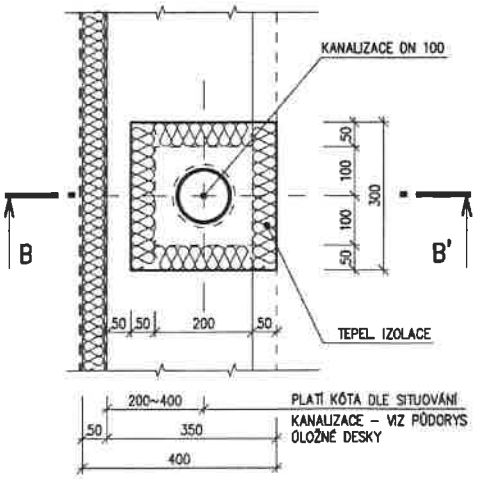

ŘEZ B–B

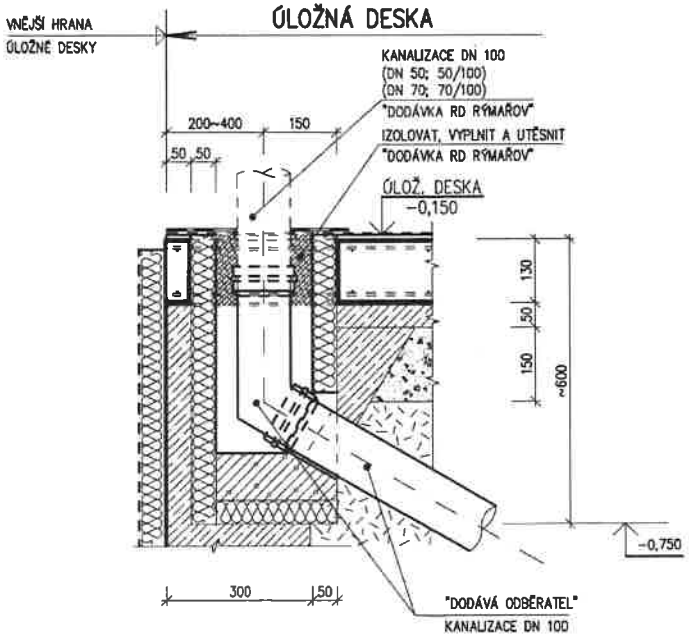

ÚLOŽNÁ DESKA – PŘÍLOHA K VÝKR. Č. 011

DETAILY "A, B"

M 1 : 10

(RD BEZ PODSKLEPENÍ)

TOLERANCE ROZMĚRŮ A VÝŠEK :

OBVODOVÉ ROZMĚRY ÚLOŽNÉ DESKY (BEZ VNĚJŠÍCH ÚPRAV)	:	+15 mm – 0 mm
PRAVOÚHLOST STAVBY – DÉLKA DIAGONÁLY	:	+20 mm
OSY INSTALAČNÍCH PROSTUPŮ	:	±15 mm
VODOROVNOST ÚLOŽNÉ DESKY – MAX. VÝŠKOVÝ ROZDÍL	:	15 mm
– MAX. VÝŠKOVÝ ROZDÍL NA DÉLCE 2,0 m	:	8 mm

POZOR !

1. VLASTNÍ KONSTRUKCE ÚLOŽNÉ DESKY MUSÍ BÝT PROVEDENA Z VYZT. BETONOVÉ MAZANINY, KTERÁ SVOJÍ KVALITOU A ROVINNOSTÍ MUSÍ ODPOVÍDAT POŽADAVKŮM NA PODKLADNÍ KONSTRUKCI PODLAH.
2. VEŠKERÉ VNĚJŠÍ PODKLADNÍ KONSTRUKCE NAVAZUJÍCÍ NA ÚLOŽNOU DESKU MUSÍ BÝT PROVEDENY SE SNÍŽENOU ÚROVNÍ NA KÓTU: MIN. –0,200 (POVRCH BEZ DEFINITIVNÍ ÚPRAVY)
3. ZÁKLADOVÉ KONSTRUKCE OBJEKTU, LEŽATOU KANALIZACI A PŘÍPOJKY (VODY, PLYNU, ELEKTRO) NAVRHUJE PROJEKTANT ODBĚRATELE.
4. ZAŘÍZENÍ PRO MĚŘENÍ SPOTŘEBY VODY; PLYNU A ELEKRICKÉ ENERGIE BUDE UMÍSTĚNO MIMO VLASTNÍ OBJEKT RODINNÉHO DOMKU (ŘEŠÍ PROJEKTANT ODBĚRATELE).

MODEL 2015

Autorizovaný inženýr	[redacted]	Zpracovatel RD RÝMAŘOV
		Projekt
Vypracoval	[redacted]	Datum: 3/2015
Investor–stavebník	[redacted]	Číslo HS: 36 095

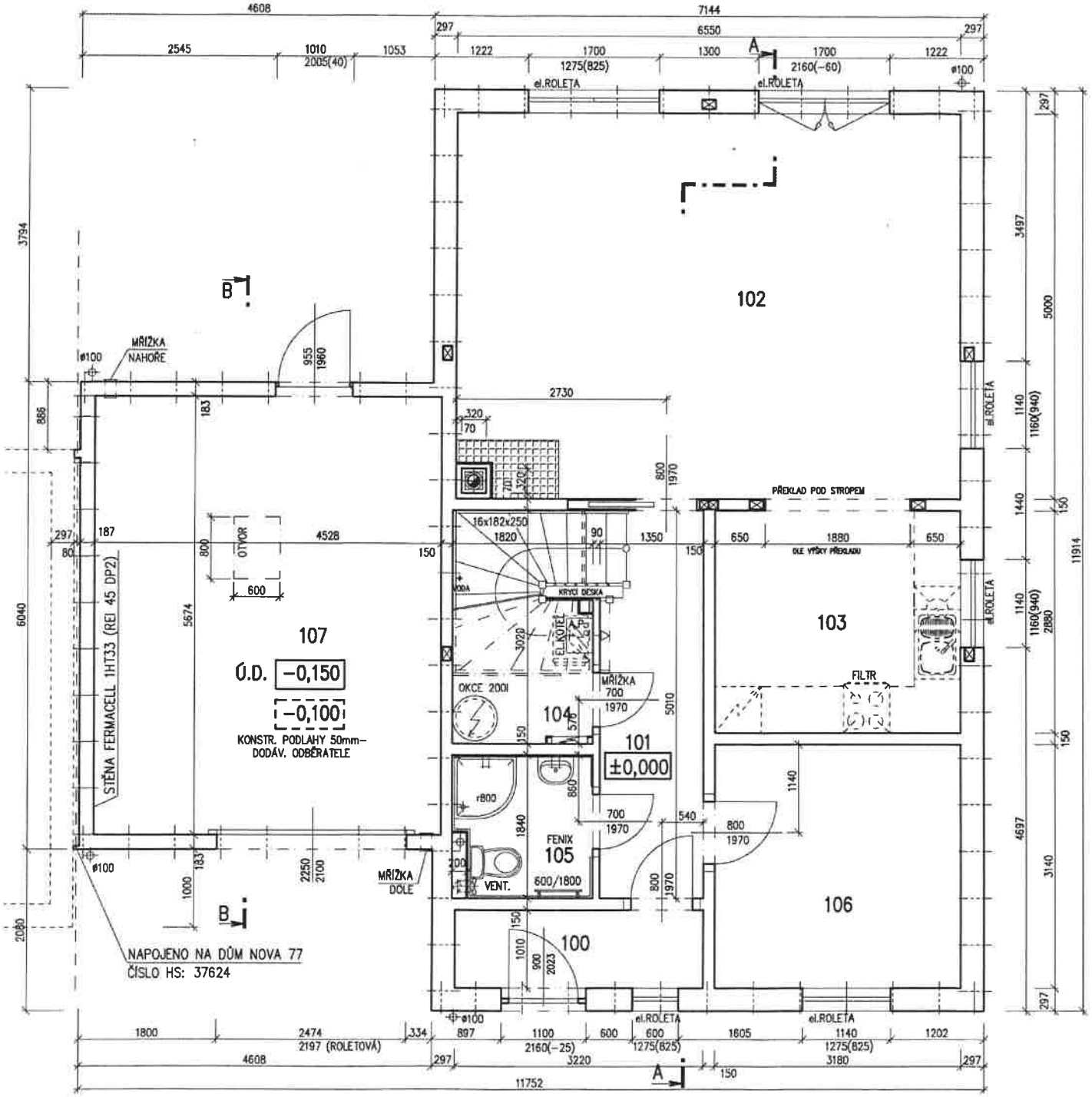

v.č. : 002

RODINNÝ DŮM

NOVA 101/38° + ATYP G

(RD BEZ PODSKLEPENÍ)

S

PŮDORYS PŘÍZEMÍ

M 1:50

POZNÁMKA:

1. ZAŘIZOVACÍ PŘEDMĚTY A KONSTRUKCE ZAKRESLENÉ ČÁRKOVANĚ NEJSOU SOUČÁSTÍ DODÁVKY RD.
2. TECHNICKÉ ZMĚNY JSOU VYHRAZENY.
3. V PŮDORYSE JSOU KÓTOVÁNY PRO OKNA STAVEBNÍ OTVORY SKUTEČNÁ VÝŠKA PARAPETU JE UVEDENA VE VÝKRESE ŘEZU

LEGENDA MÍSTNOSTÍ :

ČÍSLO	ÚČEL MÍSTNOSTI	PLOCHA m^2	
100	ZÁDVEŘÍ	3,25	3,25
101	CHODBA	6,38	6,38
102	OBÝVACÍ POKOJ	32,60	32,60
103	KUCHYNĚ + JIDELNA	9,29	9,29
104	TECH. MÍSTNOST	5,12	3,54
105	KOUPELNA	3,18	3,18
106	PRACOVNA	9,99	9,99
107	GARÁŽ	(25,69)	

OBYTNÁ PLOCHA :		42,59
PŘÍSLUŠENSTVÍ :		25,64
UŽITKOVÁ PLOCHA :		68,23
CELKOVÁ PLOCHA (PODLAHOVÁ) :	69,81	
ZASTAVĚNÁ PLOCHA :	112,95	

S.O. I.
SCHODY N723
MODEL 2015

Autorizovaný inženýr	[redacted]	Zpracovatel [redacted]
		Projekt
Vypracoval	[redacted]	Datum: 3/2015
Investor-stavenliště	[redacted]	Číslo HS: 36 095

v.č. : 006a

RODINNÝ DOMEK

NOVA 101/38° – P

(RD BEZ PODSKLEPENÍ)

ŘEZ A–A

M 1:50

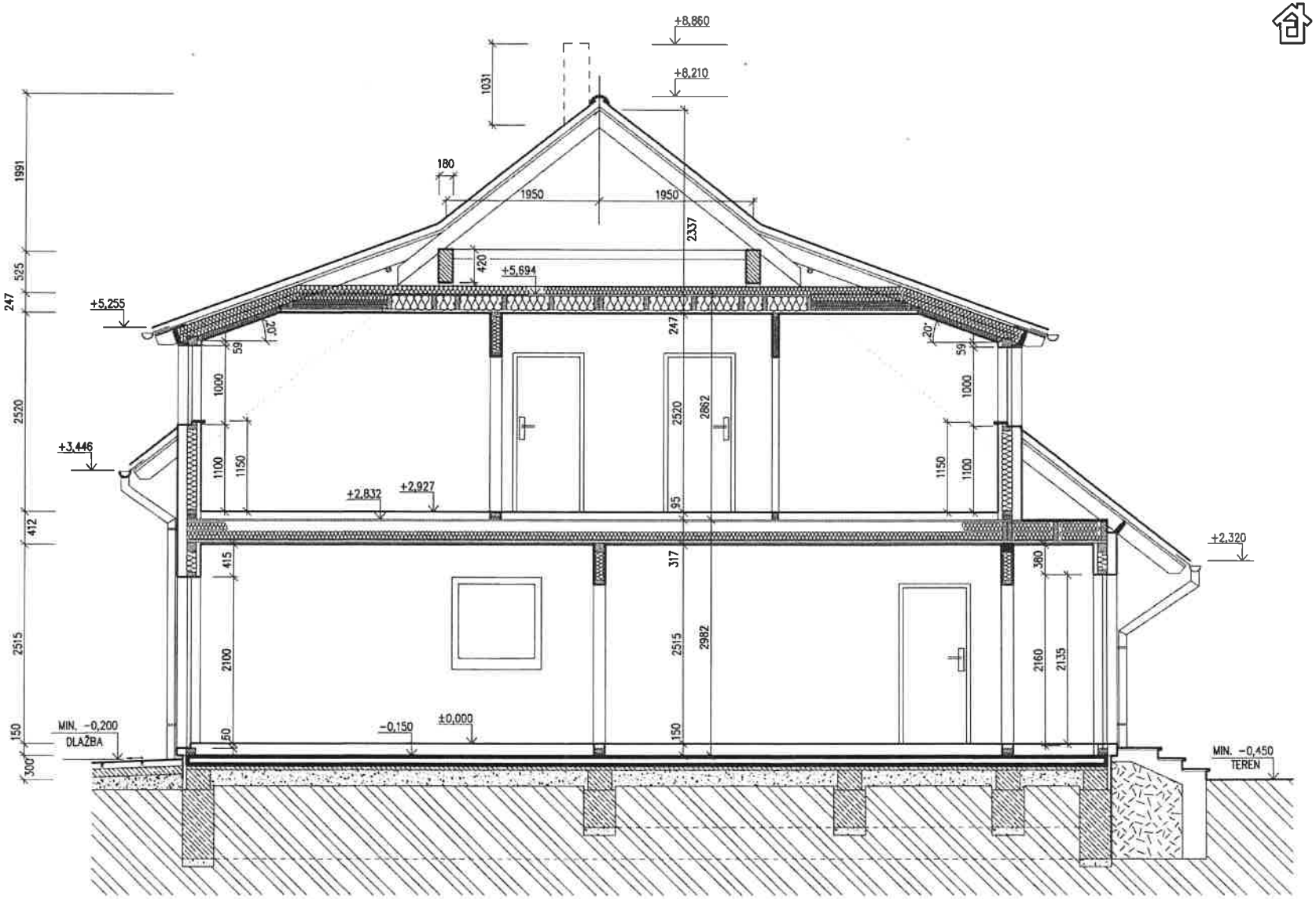

SPODNÍ STAVBA
DODÁVKA ODBĚRATELE

LEGENDA MATERIÁLU

- ROSTLÝ TERÉN
- ŠTĚRKOVÝ NÁSYP
- ZÁSYP
- ŽELEZOBETON
- PROSTÝ BETON
- DŘEVO
- TEPELNÁ IZOLACE

MODEL 2015

Autorizovaný inženýr	[redacted]	Zpracovatel [redacted]
		Projekt
Vypracoval	[redacted]	Datum: 3/2015
Investor–stavebník	[redacted]	Číslo HS: 36 095

v.č. : 006b

I – STROP GARÁŽE

DTD	22 mm
VIDITELNÉ DŘEVĚNÉ STROPNÍ NOSNÍKY	180 mm
TLOUŠŤKA CELKEM	~202 mm

J – OBVODOVÁ STĚNA GARÁŽE

TERMOFASÁDA	~37 mm
FERMACELL	13 mm
RÁM	120 mm
IZOLACE (120 mm)	
PAROZÁBRANA	
FERMACELL	13 mm
TLOUŠŤKA CELKEM	~183 mm

K – OBVODOVÁ STĚNA GARÁŽE DP2

TERMOFASÁDA	~37 mm
FERMACELL 2x12,5mm	25 mm
RÁM (100mm)	
MINERÁLNÍ IZOLACE	100 mm
PE FOLIE	
FERMACELL 2x12,5mm	25 mm
TLOUŠŤKA CELKEM	~187 mm

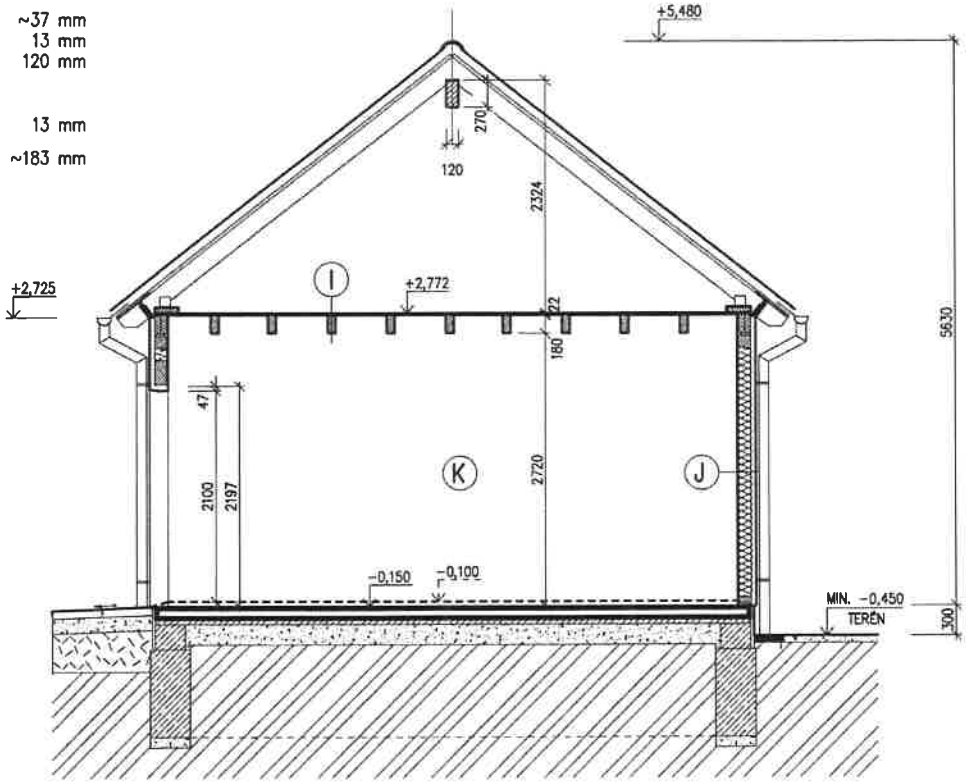

SPODNÍ STAVBA
DODÁVKA ODBĚRATELE

GARÁŽ

(S NADHLEDY)

ŘEZ B–B

M 1:50

LEGENDA MATERIÁLU

- ROSTLÝ TERÉN
- ŠTĚRKOVÝ NÁSYP
- ZÁSYP
- ŽELEZOBETON
- PROSTÝ BETON
- DŘEVO
- TEPELNÁ IZOLACE

MODEL 2015

Autorizovaný inženýr	[redacted]	Zpracovatel [redacted]
		Projekt
Vypracoval	[redacted]	Datum: 3/2015
Investor–stavebník	[redacted]	Číslo HS: 36 095